

# Riigi tugi MTÜ-dele

Uuringu andmetel on Kodanikuühiskonna Sihtkapital ehk KÜSK Eesti MTÜ-de seas tuntud rahastaja.

**88%**  
MTÜ-dest on  
KÜSKist kuulnud

**19%**  
MTÜ-dest on KÜSKist  
toetust taotlenud

**15%**  
MTÜ-dest on  
viimasel neljal aastal  
nõu ja abi saanud  
maakondlike  
arenduskeskuste  
MTÜ-de  
konsultantidelt

**92%**  
maakondlikest  
arenduskeskustest  
nõu ja abi saanud  
MTÜ-dest peab  
saadud nõu ja abi  
kasulikuks

## Kas teadsid, et:

- KÜSKist toetust saanud MTÜ-d teenivad rohkem omatulu, kaasavad rohkem vabatahtlikke ning on edukamad koostöösuhete laiendamisel;
- MTÜ-de tunnetatud vajadus koolitus- ja tugiteenuste järele on pigem madal;
- nõu ja mitterahalist abi saadakse enamasti sõpradelt-tuttavatelt või teistelt vabaühendustelt.

2018. aasta sügisel viidi Siseministeeriumi ja Riigikantselei tellimisel Tallinna Ülikooli, Balti Uuringute Instituudi ning Turu-uuringute AS-i koostöös läbi mittetulundusühingute küsitlus, et selgitada välja Eestis mittetulundusühingute hetkeseis ning suundumused.

Küsitlustulemused olid oluliseks sisendiks Kodanikuühiskonna arengukava 2015-2020 tulemuslikkuse ja mõju hindamisel ning aluseks kodanikuühiskonna valdkonna arengu kavandamisel aastateks 2021-2030.

Kokku küsitleti veebi teel 1121 MTÜ-de esindajat. Sarnaseid küsitlusi on nelja-aastase intervalliga läbi viidud ka varem.

Küsitluses osalesid Eestis registreeritud MTÜ-d, välja arvatud korteri-, aiandus- ja garaažiühistud.

## Uuringu täispikk aruanne on leitav Siseministeeriumi veebilehelt:

[www.siseministeerium.ee](http://www.siseministeerium.ee) > Uudised, pressinfo > Uuringud ja analüüsid > Kodanikuühiskond



# Milline on Eesti mittetulundusühingute hetkeseis?

2018. a septembri seisuga oli Eestis  
**19 969 MTÜ-d**,  
kui välja arvata korteri-, garaaži- ja aiandusühistud

**15%**  
MTÜ-dest tegutseb  
ainult kohalikul  
tasandil

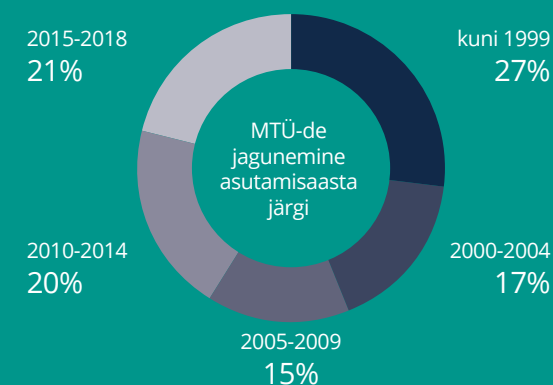
**36%**  
MTÜ-dest on  
laiendanud tegevust  
välisriikidesse

**53%**  
MTÜ-dest kaasab  
vabatahtlikke

**23%**  
MTÜ-des on palga-  
töötajaid

## Kõige levinumad tegevusvaldkonnad

vaba aja sisustamine / huvialane tegevus	sport / kehakultuur	kultuur / kunst
---	------------------------	--------------------



Kõik registreeritud MTÜ-d ei tegutse aktiivselt. Registriandmete põhjal on enne 2000. a asutatud MTÜ-de osakaal väiksem (16%) ning aastatel 2005-2014 asutatud MTÜ-de osakaal suurem (46%) kui küsitlusvalimis.

## Liikmeskond ja sisemine toimimine

Sarnaselt teistele Euroopa riikidele on ka Eestis **MTÜ-de liikmeskonnad vähenemas.**

44% MTÜ-dest on kuni 10-liikmelised ning 18% enam kui 50-liikmelised.

**44%**  
kuni 10 liiget

**18%**  
50+ liiget



aktiivsed liikmed  
50%

passiivsed liikmed  
50%

2014. aastal oli MTÜ-des keskmiselt 40% aktiivseid liikmeid. Aktiivsete liikmete hulgas on rohkem naisi kui mehi.

**MTÜ-de juhtide töö on enamasti rahaliselt tasustamata.**

Motivaatoritena nähakse võimalust laiendada oma suhtlusringkonda, ennast arendada ja harida ning tegeleda harrastustega.

Kirjalikku arengukava omab 20% MTÜ-dest ning 6%-s on see koostamisel.

2014. aastal vastavalt 24% ja 9%



## Koostöö ja võrgustumine

Katusorganisatsioonidesse kuuluvate MTÜ-de osakaal on vähenenud.

**47%**  
2014. aastal

**39%**  
2018. aastal

**Koostöösuhteid omavate ühenduste osakaal on samuti vähenenud.**

Kasvanud on nii nende ühenduste osakaal, kellel puudusid koostöösuhted viimasel aastal (2013. aastal 18% ja 2017. aastal 22%) kui ka püsivate koostöösuheteta MTÜ-de osakaal (2014. aastal 25% ja 2018. aastal 31%).

2014. aastal oli püsivaid koostöösuhteid 75% ja 2018. aastal 69% MTÜ-dest.

**Kõige levinum on koostöö kohaliku omavalitsuse või teiste vabaühendustega.**

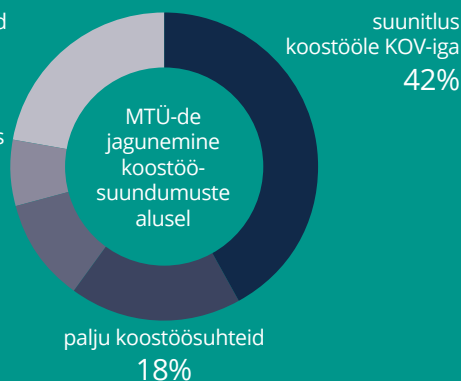
Kuidas jagunevad MTÜ-d koostöösuundumuste alusel moodustatud tüüpidesse?

Lähtuvalt koostöösuhetest 2018. aastal

koostöösuhted puuduvad  
22%

selge suunitlus puudub  
7%

suunitlus koostööle äriettevõttega  
7%

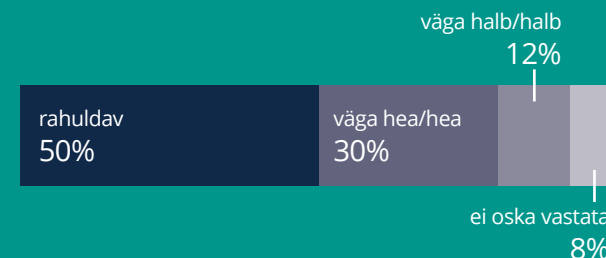


suunitlus koostööle KOV-iga  
42%

palju koostöösuhteid  
18%

## Rahastusallikad

Valdavalt hindavad MTÜ-d oma ühingu majanduslikku jätkusuutlikkust rahuldavaks.



Võrreldes 2014. aastaga pole hinnangute jagunemine MTÜ-de majanduslikule jätkusuutlikkusele muutunud.

MTÜ-dest 33% sai 2017. aastal rahastust kolmest või enamast allikast. 2013. aastal vastavalt 38%

**MTÜ-de jaoks on rahastusallikate mitmekesisus vähenenud.** Võrreldes 2013. aastaga on vähenenud liikmemaksudest tulu teenivate või riigieelarvest rahastust saavate ühingute osakaal.

**Kõige olulisem rahastusallikas MTÜ-dele on liikmemaksud.**

